

DESCRIÇÃO DO FUNDO

Objetivo:

Buscar rentabilidade superior à do CDI em períodos de 12 meses.

Público Alvo:

Pessoas Físicas e Jurídicas que buscam rentabilidade acima do CDI em períodos de 12 meses consecutivos.

Política de Investimento:

A política de investimento do FUNDO buscará a composição de investimentos que produza a melhor relação retorno/risco, podendo investir nos mercados de renda fixa (títulos públicos e/ou privados, pré e/ou pós fixados; operações no mercado a termo), renda variável (ações) e câmbio.

Características Gerais:

Aplicação Inicial: R\$ 1.000,00

Movimentação mínima: não há

Saldo Mínimo: não há

Início das operações: 06/11/2008

Taxa de administração: 1,0% a.a. (Máxima: 1,5% a.a)

Taxa de Performance: 20% sobre o que exceder o CDI

Pat. Líq. atual: R\$ 86.361.618,32

Pat. Líq. Médio Últ. 12 meses: R\$ 92.846.773,93

Aplicação: cotização D0 / liquidação D0

Resgate: cotização D0 / liquidação D1 útil

Horário de movimentação: até as 14:00 hs

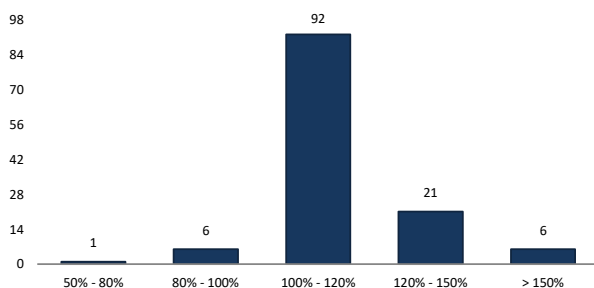
Benchmark: CDI

HISTÓRICO DE RENTABILIDADE

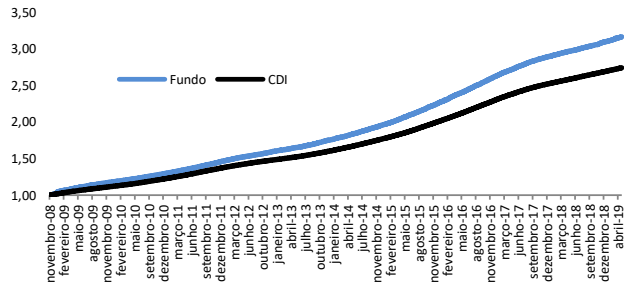
| | 2017 | | | 2018 | | | 2019 | | |
|------------------|---------|-------|---------|---------|-------|---------|---------|-------|---------|
| | Premium | CDI | % CDI | Premium | CDI | % CDI | Premium | CDI | % CDI |
| Janeiro | 1,13% | 1,09% | 104,29% | 0,63% | 0,58% | 108,82% | 0,56% | 0,54% | 102,64% |
| Fevereiro | 1,00% | 0,87% | 115,94% | 0,49% | 0,47% | 104,68% | 0,52% | 0,49% | 105,48% |
| Março | 0,96% | 1,05% | 91,45% | 0,57% | 0,53% | 107,06% | 0,70% | 0,47% | 148,40% |
| Abril | 0,81% | 0,79% | 103,07% | 0,52% | 0,52% | 99,79% | 0,59% | 0,52% | 114,73% |
| Mai | 1,08% | 0,93% | 117,09% | 0,53% | 0,52% | 101,93% | - | - | - |
| Junho | 0,88% | 0,81% | 108,53% | 0,41% | 0,52% | 78,95% | - | - | - |
| Julho | 0,89% | 0,80% | 110,73% | 0,60% | 0,54% | 110,26% | - | - | - |
| Agosto | 0,90% | 0,80% | 112,23% | 0,53% | 0,57% | 93,64% | - | - | - |
| Setembro | 0,65% | 0,64% | 101,52% | 0,53% | 0,47% | 112,77% | - | - | - |
| Outubro | 0,67% | 0,65% | 104,39% | 0,55% | 0,54% | 100,59% | - | - | - |
| Novembro | 0,59% | 0,57% | 104,33% | 0,54% | 0,49% | 108,68% | - | - | - |
| Dezembro | 0,55% | 0,54% | 102,63% | 0,67% | 0,49% | 136,67% | - | - | - |
| Acumulado no ano | 10,62% | 9,95% | 106,67% | 6,76% | 6,42% | 105,23% | 2,39% | 2,04% | 117,18% |

ANÁLISE DE CONSISTÊNCIA

Retornos mensais em % do CDI



Rentabilidade Acumulada



Retornos Mensais

| | Premium | % CDI |
|-----------------------------|---------|---------|
| Maior Retorno Mensal | 3,71% | 334,48% |
| Menor Retorno Mensal | 0,41% | 78,95% |
| Nº meses positivos / acima | 126 | 119 |
| Nº meses negativos / abaixo | 0 | 7 |


Retornos Acumulados


| | Premium | % CDI |
|------------------------------|---------|---------|
| No ano | 2,39% | 117,18% |
| Últimos 12 meses | 6,93% | 109,23% |
| Últimos 24 meses | 16,30% | 108,82% |
| Histórico (desde 06/11/2008) | 216,87% | 124,35% |


Risco x Retorno


| | |
|------------------|-------|
| Volatilidade | 0,58% |
| Índice de Sharpe | 1,03 |


Premiações


Fundo 5 Estrelas no Ranking da Revista Valor Investe / S&P 2017 

Fundo 5 Estrelas no Ranking da Revista Valor Investe / S&P 2016 

Fundo 5 Estrelas no Ranking da Revista Valor Investe / S&P 2015 

Fundo 5 Estrelas no Ranking da Revista Valor Investe / S&P 2014 

Fundo 3 Estrelas no Ranking da Revista Valor Investe 2012 

Fundo 5 Estrelas no Ranking da Revista EXAME / FGV 2011 

Representantes

Administração: BNY Mellon Serviços Financeiros DTVM S/A
Gestão: Sonar Serviços de Investimento Ltda
Distribuição: Sonar Serviços de Investimento Ltda
Custodiante: BNY Mellon Banco S/A
Supervisão/Fiscalização: Comissão de Valores Mobiliários – CVM

Dados Bancários

Favorecido: Sonar Premium FI Multimercado Crédito Privado
CNPJ: 10.440.171/0001-95 Banco: BNY Mellon (017)
Agência: 0001 Conta Corrente: 532-0

Atendimento

Telefone.: + 55 31 3215 0200

www.sonarinvestimentos.com.br atendimento@sonarinvestimentos.com.br


Telefone.: + 55 21 3219 2600 | 0800 725 3219 | + 55 11 3050 8010

www.bnymellon.com.br/sf sac@bnymellon.com.br

Aviões

Cópias do regulamento podem ser obtidas junto aos distribuidores ou na página da CVM na rede mundial de computadores.

A Lâmina de Informações Essenciais encontra-se disponível no site do administrador.



Esta lâmina tem o único propósito de divulgar informações e dar transparência à gestão executada. Não deve ser considerada como oferta de venda ou distribuição de cotas de fundos ou qualquer outro ativo financeiro. **A rentabilidade obtida no passado não representa garantia de rentabilidade futura.** Este fundo utiliza estratégias com derivativos como parte integrante de sua política de investimento. Tais estratégias, da forma como são adotadas, podem resultar em significativas perdas patrimoniais para seus cotistas. **Fundos de Investimento não contam com a garantia do Administrador do Fundo, do Gestor da Carteira, de qualquer mecanismo de seguro ou, ainda, do Fundo Garantidor de Créditos – FGC.** Ao investidor é recomendado que leia o Formulário de Informações complementares, a Lâmina de Informações Essenciais, o prospecto e regulamento antes de investir. Descrição do Tipo Anbima Disponível no formulário de Informações Complementares. **O fundo está sujeito a risco de perda substancial de seu patrimônio líquido em caso de eventos que acarretem o não pagamento dos ativos integrantes de sua carteira, inclusive por força de intervenção, liquidação, regime de administração temporária, falência, recuperação judicial ou extrajudicial dos emissores responsáveis pelos ativos do fundo.** Os fundos multimercados com renda variável podem estar expostos a significativa concentração em ativos e poucos emissores, com os riscos daí decorrentes. Conforme exigido pela Lei nº 9.613/98 do BACEN, quando do ingresso no fundo, cada cotista deverá fornecer cópias de seus documentos de identificação entre outros documentos cadastrais. **A concessão do registro da presente distribuição não implica, por parte da CVM, garantia de veracidade das informações prestadas ou julgamento sobre a qualidade do fundo, de seu administrador ou das cotas a serem distribuídas.**